

## CACCIA AL TESORO



Tesoro: un gioco nuovo o una merendina particolarmente gradita al bambino.

### Materiali:

- Libri
- Sedie
- Cuscini
- Tappeto
- Tavolo

### Preparazione:

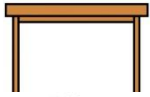
Disponete i materiali in base a come sono disposte le stanze e l'arredamento della casa.

Il percorso inizia in prossimità di un **tavolo**. Porre oltre a questo una decina di **libri** in fila sul pavimento, per creare una "stradina sopraelevata" rispetto al pavimento. Porre una **sedia** al termine della fila di libri e una **sedia** in prossimità di un **tappeto**. Nascondere il "tesoro" sotto a un **cuscino** vicino al tappeto.

*Per fare questo percorso è consigliato indossare calze antiscivolo.*




Istruzioni per raggiungere il tesoro:



1. Passare **sotto** al tavolo



2. **Camminare** sopra alla fila di **libri** senza perdere l'equilibrio



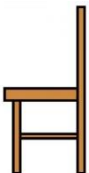
3. **Salire** sulla sedia



4. **Saltare** giù dalla sedia



5. **Gattonare** fino alla sedia vicino al tappeto



6. **Salire** sulla sedia



7. **Saltare** giù dalla sedia sul tappeto



8. Fare una **capriola** sul tappeto o, in alternativa, rotolare



9. Prendere il **tesoro** nascosto sotto al cuscino

Buon divertimento!